



ТЕРРИТОРИАЛЬНЫЙ ОРГАН
ФЕДЕРАЛЬНОЙ СЛУЖБЫ
ГОСУДАРСТВЕННОЙ СТАТИСТИКИ
ПО НОВГОРОДСКОЙ ОБЛАСТИ

ЗАНЯТОСТЬ И БЕЗРАБОТИЦА НОВГОРОДСКОЙ ОБЛАСТИ

IV квартал 2023 года

СОДЕРЖАНИЕ

Рабочая сила	3
Занятое население	6
Безработные	10
Волонтерская деятельность	18

1

Рабочая сила

ЧИСЛЕННОСТЬ РАБОЧЕЙ СИЛЫ*

в среднем за месяц, тысяч человек

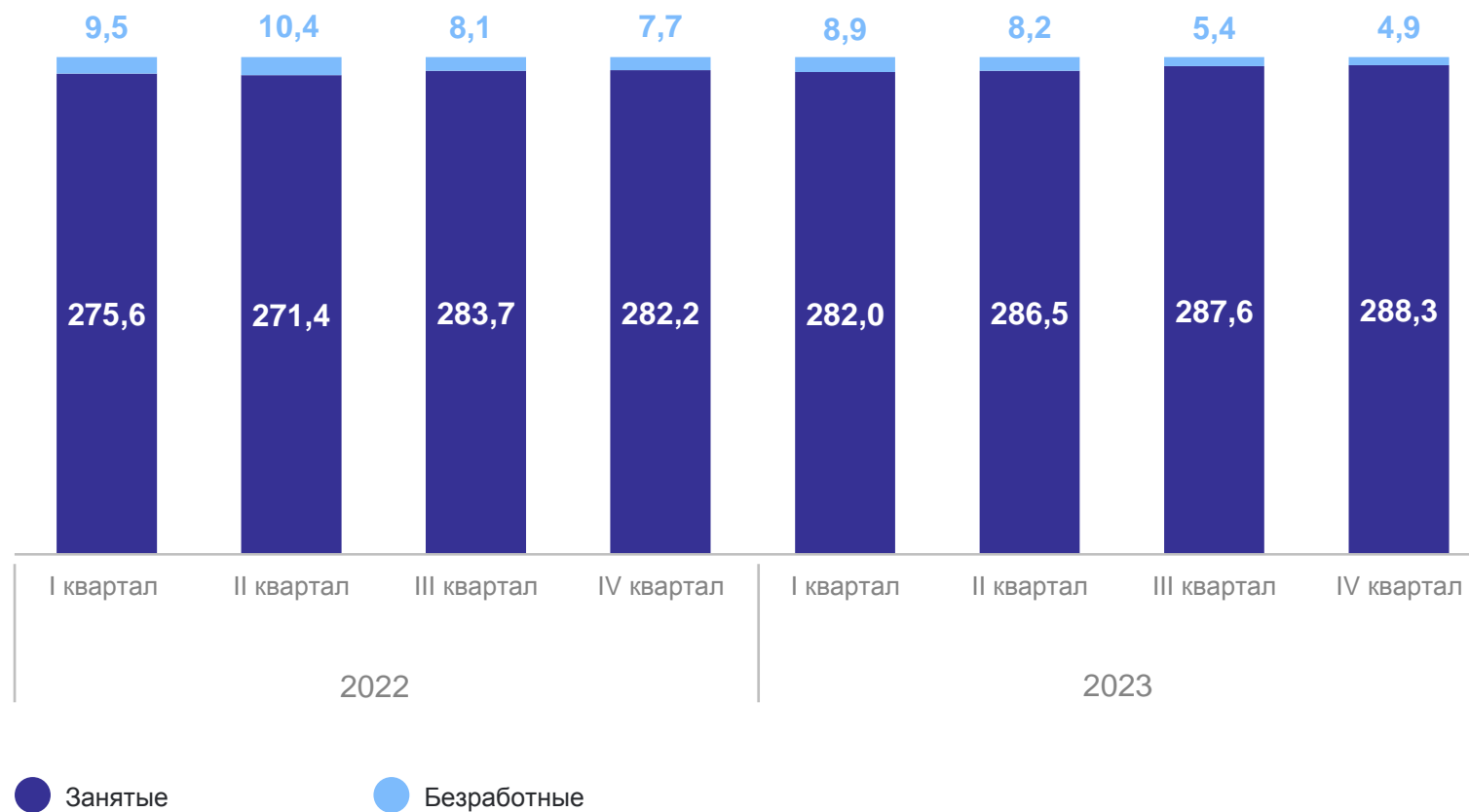
НОВГОРОДСТАТ

октябрь – декабрь 2023 г.

293,1 Рабочая сила

288,3 занятые

4,9 безработные

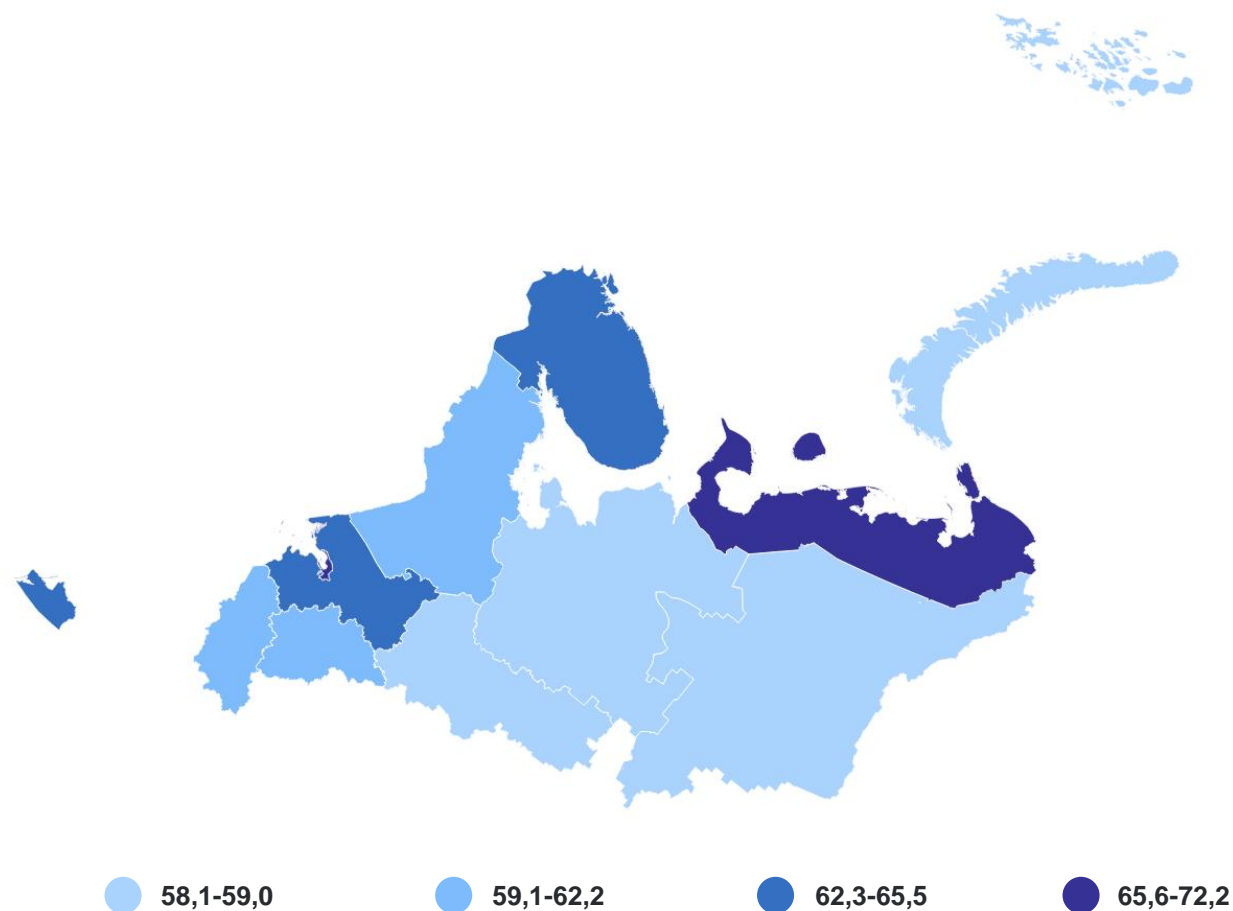


*Здесь и далее по данным выборочного обследования рабочей силы, население в возрасте 15 лет и старше.

УРОВЕНЬ УЧАСТИЯ НАСЕЛЕНИЯ В РАБОЧЕЙ СИЛЕ

в среднем за месяц, процентов

НОВГОРОДСТАТ



2

Занятое население



УРОВЕНЬ ЗАНЯТОСТИ НАСЕЛЕНИЯ

в среднем за месяц, процентов

НОВГОРОДСТАТ

октябрь – декабрь 2023 г.

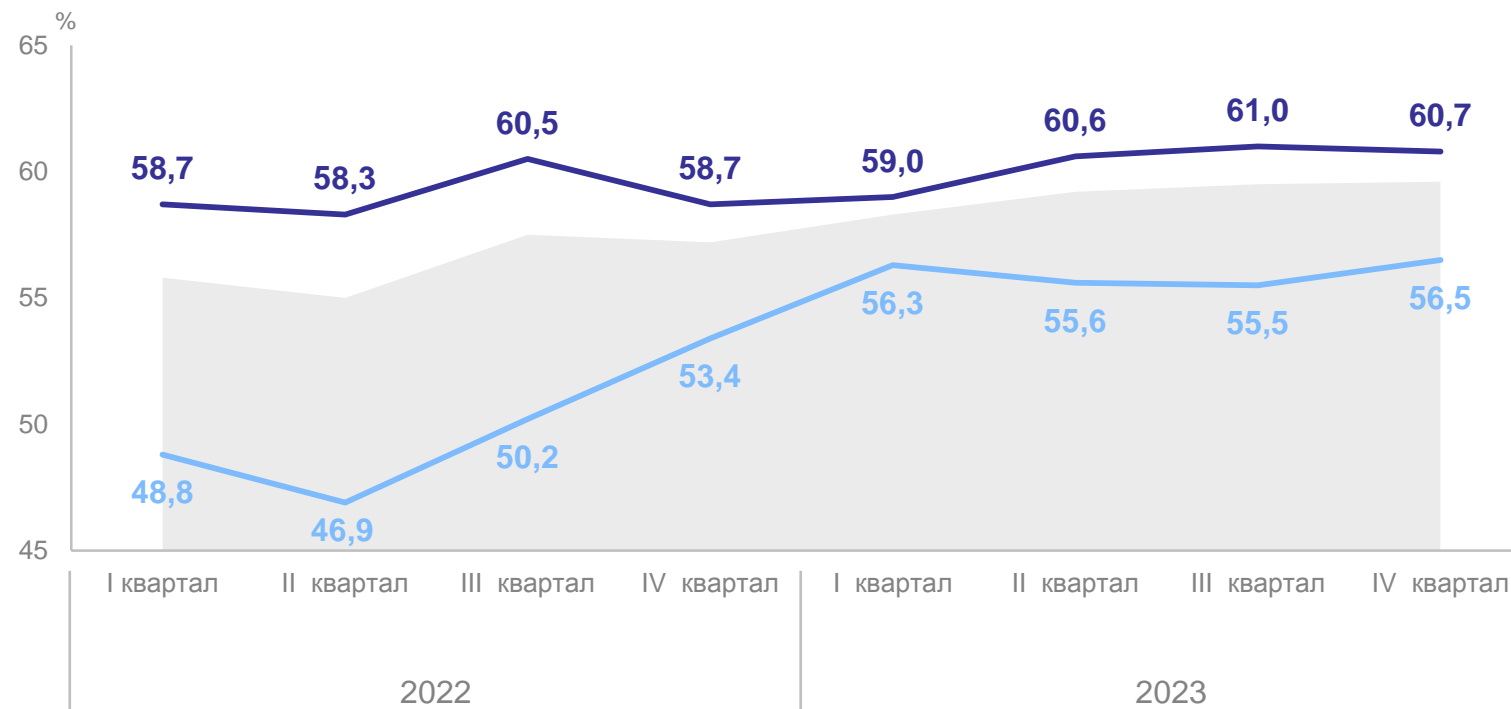
59,6 Всего

68,3 мужчины

52,8 женщины

60,7 городская местность

56,5 сельская местность

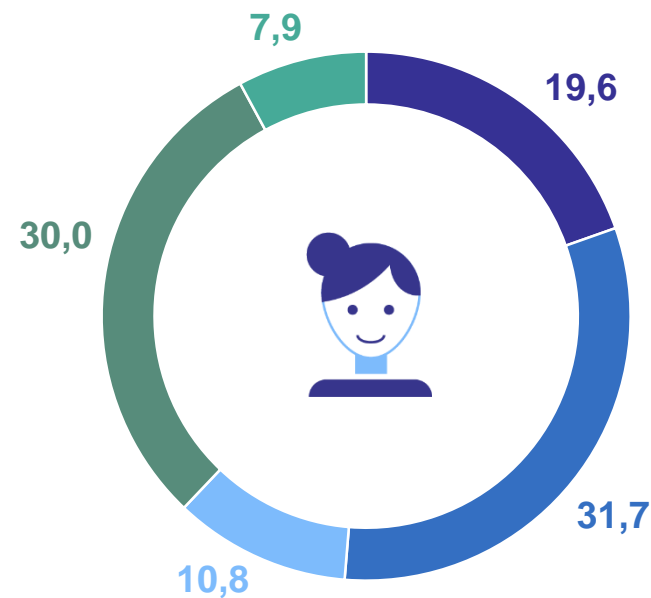
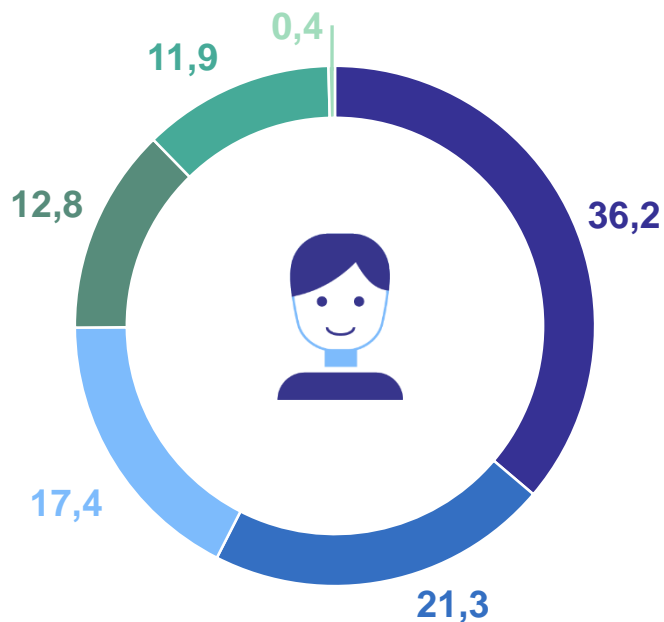


● Все население — Городская местность — Сельская местность

СТРУКТУРА ЗАНЯТОГО НАСЕЛЕНИЯ ПО ПОЛУ И УРОВНЮ ОБРАЗОВАНИЯ

в среднем за месяц, в процентах к итогу

НОВГОРОДСТАТ



- Среднее профессиональное образование по программе подготовки квалифицированных рабочих (служащих)
- Среднее профессиональное образование по программе подготовки специалистов среднего звена

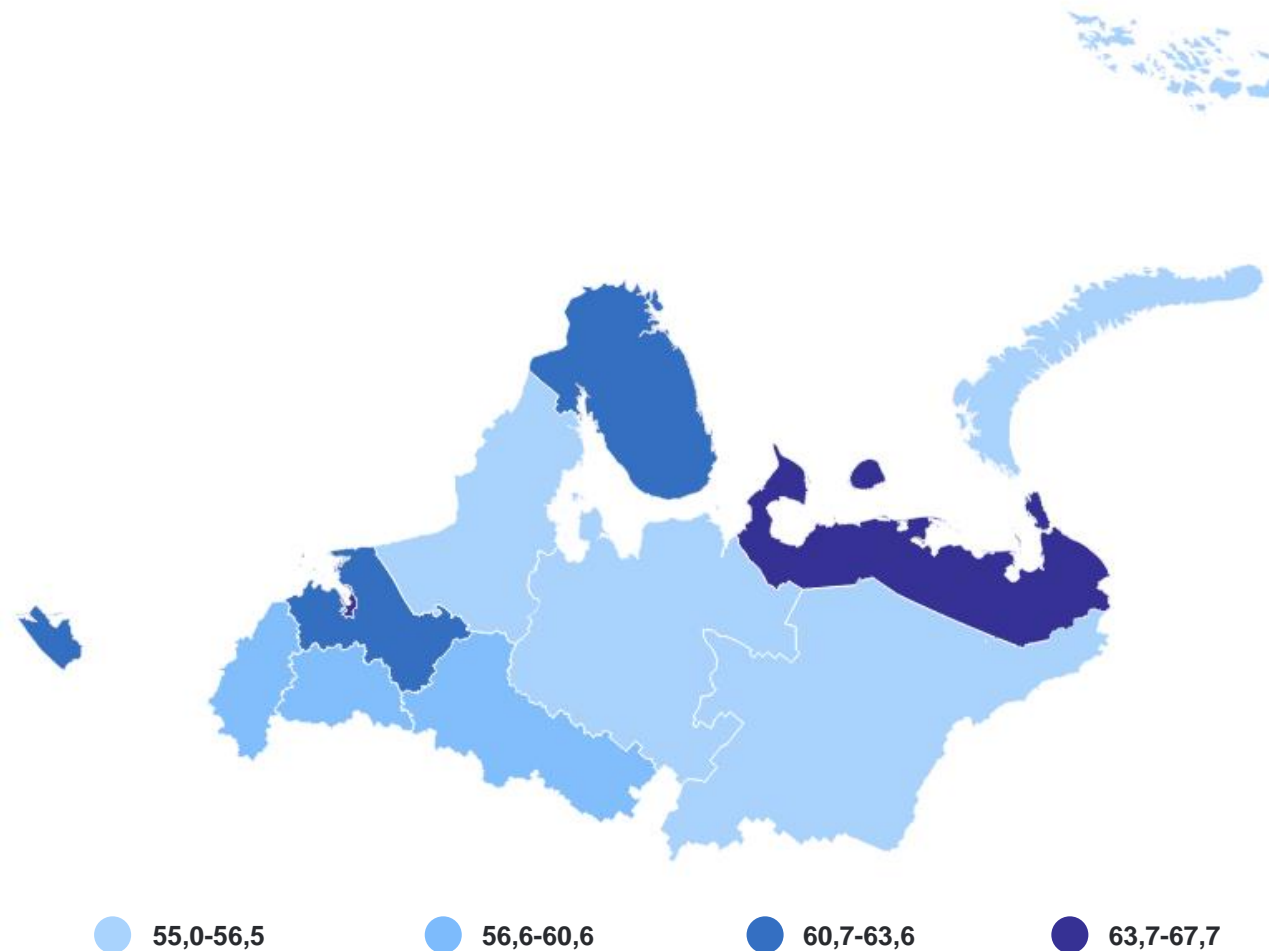
- Среднее общее образование
- Высшее образование

- Основное общее образование
- Не имеют основного общего образование

УРОВЕНЬ ЗАНЯТОСТИ НАСЕЛЕНИЯ ПО РЕГИОНАМ СЗФО

в среднем за месяц, процентов

НОВГОРОДСТАТ



3

Безработные

УРОВЕНЬ БЕЗРАБОТИЦЫ

в среднем за месяц, процентов

НОВГОРОДСТАТ

октябрь – декабрь 2023 г.

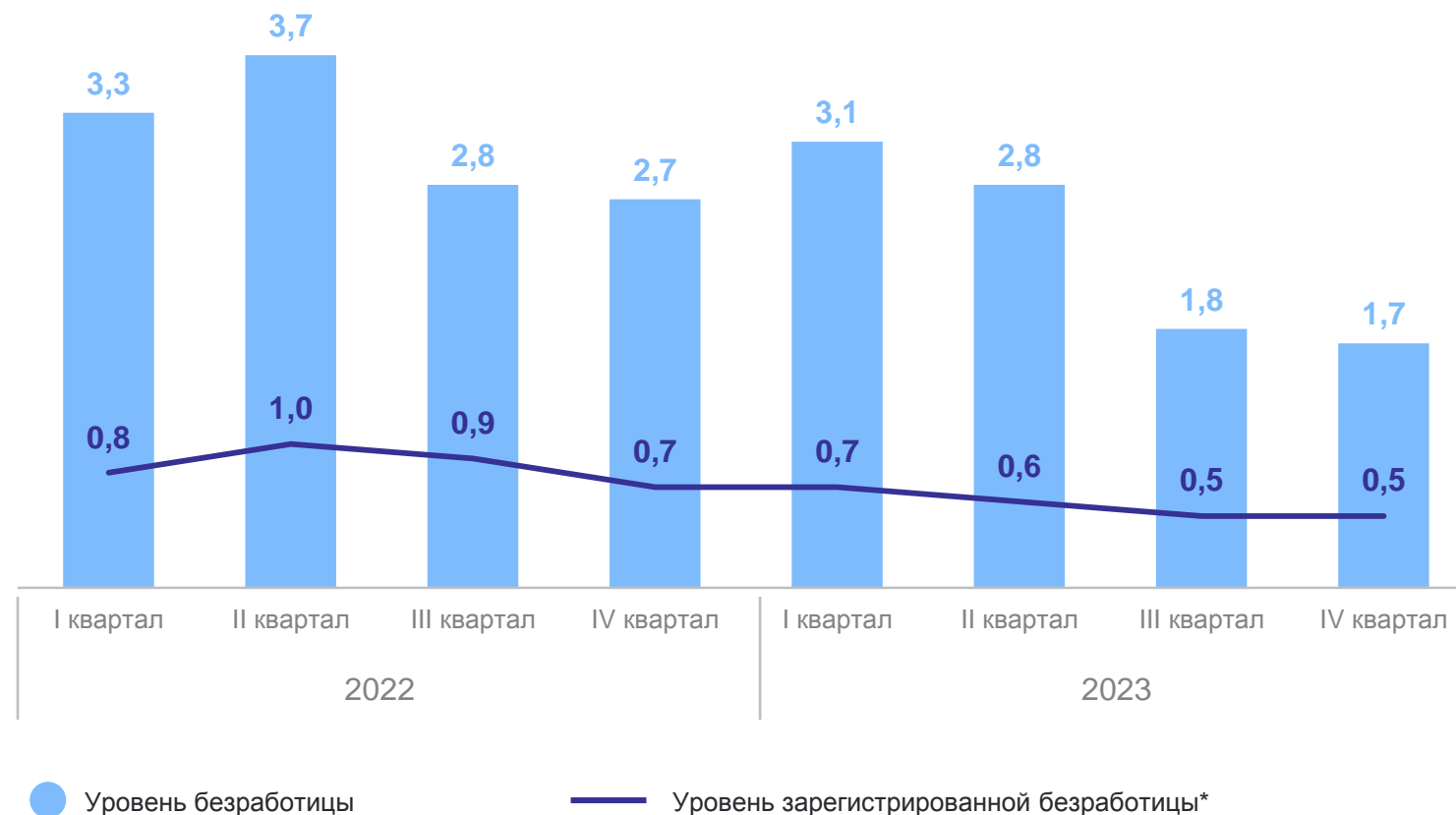
1,7 Уровень
безработицы

2,3 мужчины

1,0 женщины

1,7 городская
местность

1,5 сельская
местность

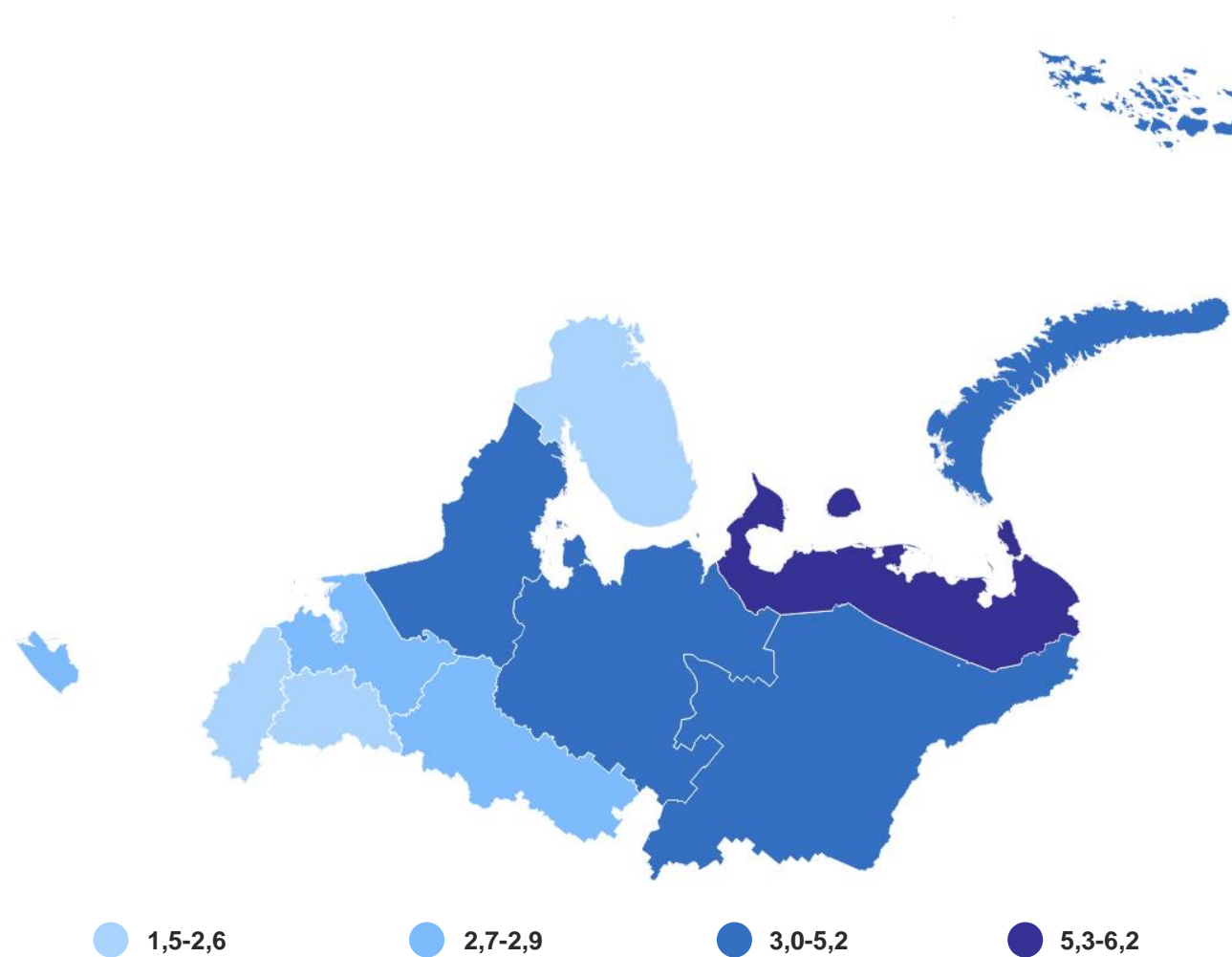


*По данным Министерства труда и социальной защиты населения Новгородской области.

УРОВЕНЬ БЕЗРАБОТИЦЫ ПО РЕГИОНАМ СЗФО

в среднем за месяц, процентов

НОВГОРОДСТАТ



БЕЗРАБОТНЫЕ ПО ПРОДОЛЖИТЕЛЬНОСТИ ПОИСКА РАБОТЫ НОВГОРОДСТАТ

в среднем за месяц, в процентах к итогу

октябрь – декабрь 2023 г.

7,2

Среднее время поиска работы, месяцев

7,9

мужчины

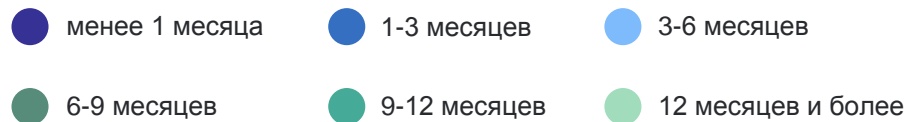
5,7

женщины

IV квартал 2022



IV квартал 2023



БЕЗРАБОТНЫЕ ПО СПОСОБАМ ПОИСКА РАБОТЫ*

в среднем за месяц, в процентах к итогу

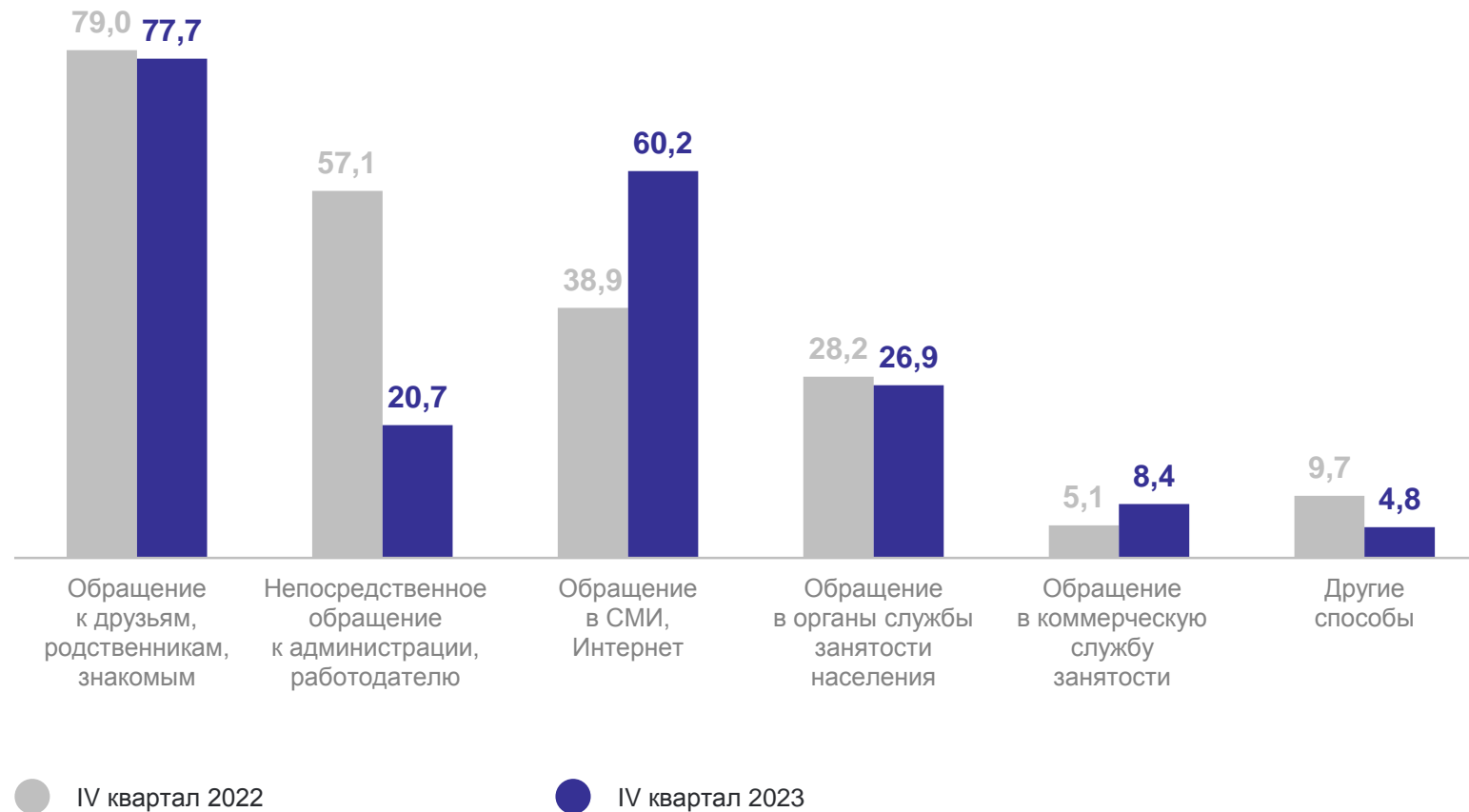
НОВГОРОДСТАТ

октябрь – декабрь 2023 г.

37,8 Средний возраст
безработного, лет

37,2 мужчины

39,3 женщины



*Сумма значений больше итога, так как безработные указывали все используемые ими способы поиска работы.

БЕЗРАБОТНЫЕ ПО ПРИЧИНАМ НЕЗАНЯТОСТИ

в среднем за месяц, в процентах к итогу

НОВГОРОДСТАТ

октябрь – декабрь 2023 г.

4,9 Всего,
тысяч человек

4,3 с опытом работы

0,6 без опыта работы



● IV квартал 2022

● IV квартал 2023

ЧИСЛЕННОСТЬ НЕ ЗАНЯТЫХ ТРУДОВОЙ ДЕЯТЕЛЬНОСТЬЮ ГРАЖДАН*

на конец квартала, тысяч человек

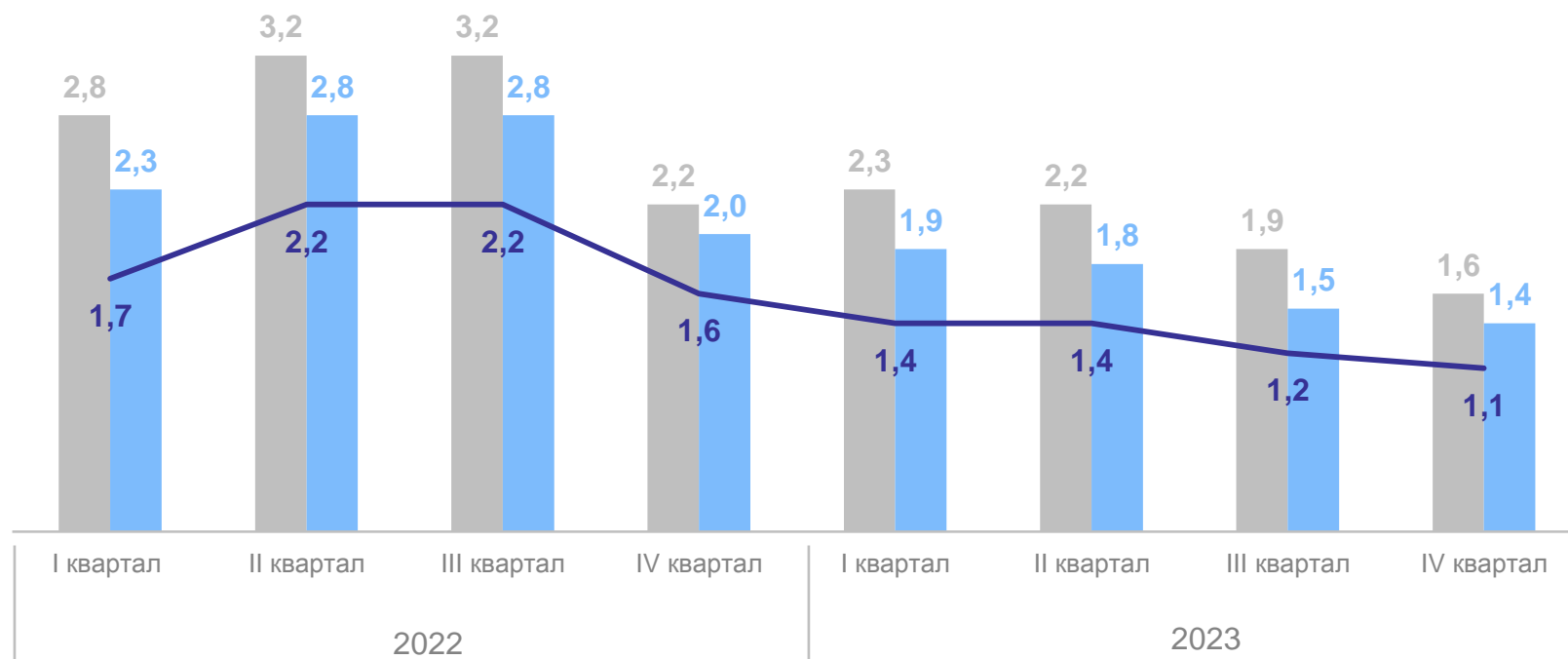
НОВГОРОДСТАТ

октябрь – декабрь 2023 г.

1,6 Не занятые трудовой деятельностью

1,4 Зарегистрированные безработные

1,1 Получают пособие по безработице



● Не занятые трудовой деятельностью граждане, состоящие на учете в органах службы занятости населения

● Зарегистрированные безработные

— Получают пособие по безработице

*По данным Министерства труда и социальной защиты населения Новгородской области.

НЕ ЗАНЯТЫЕ ТРУДОВОЙ ДЕЯТЕЛЬНОСТЬЮ ГРАЖДАНЕ*

на конец квартала, человек

НОВГОРОДСТАТ

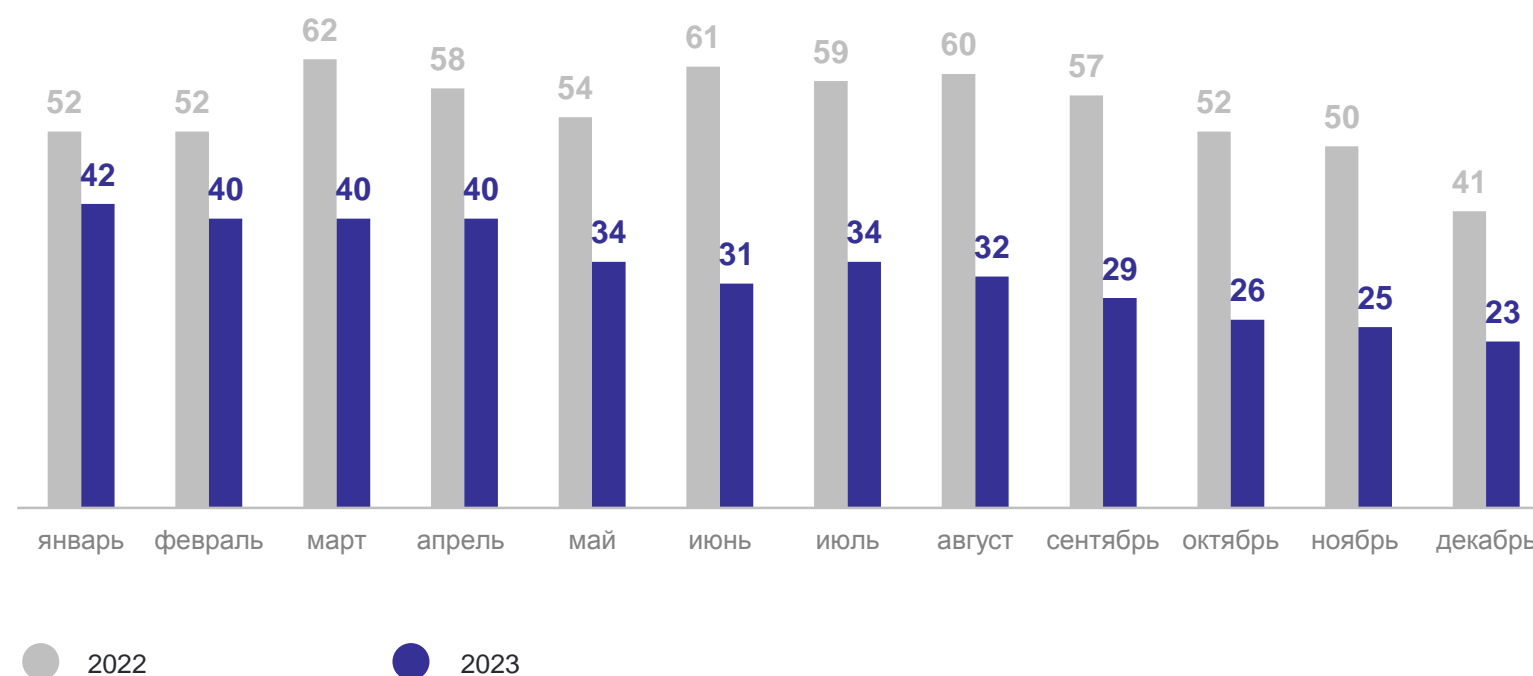
октябрь – декабрь 2023 г.

1 575 Не занятые трудовой деятельностью

6 807 Потребность работодателей

23 Нагрузка на 100 заявленных вакансий

Нагрузка не занятого трудовой деятельностью населения, на 100 заявленных вакансий



*По данным Министерства труда и социальной защиты населения Новгородской области.

4

Волонтерская деятельность

ЧИСЛЕННОСТЬ ВОЛОНТЕРОВ ПО ВОЗРАСТНЫМ ГРУППАМ*

в среднем за месяц, в процентах к итогу

НОВГОРОДСТАТ

октябрь – декабрь 2023 г.

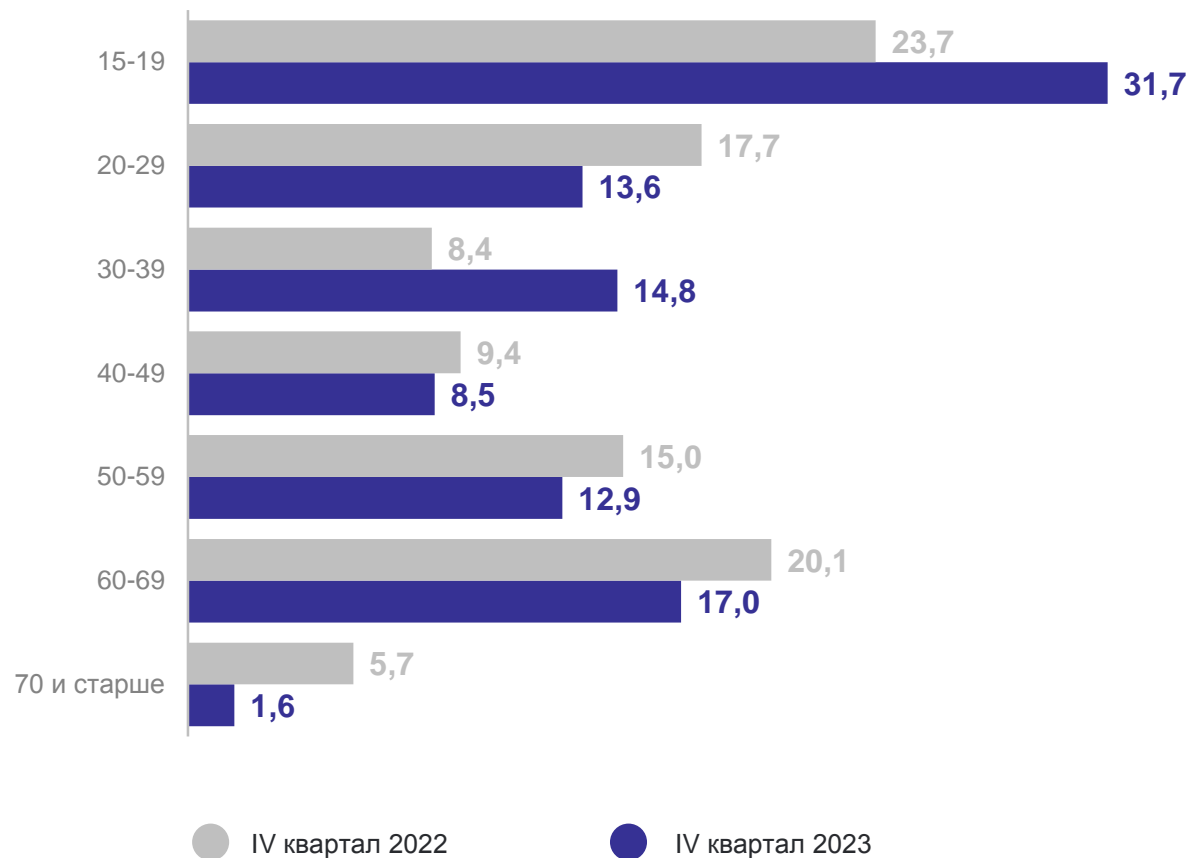
21,8 Всего,
тысяч человек

6,7 мужчины

15,1 женщины

14,1 городская
местность

7,7 сельская
местность



*Население в возрасте 15 лет и старше, работающее в качестве волонтеров в течение последних 12 месяцев.

ЧИСЛЕННОСТЬ ВОЛОНТЕРОВ ПО ВИДАМ ВЫПОЛНЯЕМЫХ РАБОТ*

в среднем за месяц, в процентах к итогу

НОВГОРОДСТАТ

октябрь – декабрь 2023 г.

21,8 Всего,
тысяч человек

17,4 в интересах
домашних
хозяйств

4,4 посредством
или в интересах
организаций

IV квартал 2022



- Благоустройство и очистка территории населенного пункта
- Сбор средств на благотворительность или другой социальный проект

IV квартал 2023



- Оказание помощи животным
- Экологические проекты
- Социальные работы
- Другое

*Население в возрасте 15 лет и старше, работающее в качестве волонтеров в течение последних 12 месяцев.